



# 目次

保育園の概要・法人沿革 .....	2
園舎見取り図 .....	3
保育理念・保育方針・園目標・主な園行事・主な食育行事 .....	4
健康管理について .....	5
病気などについて .....	6
登園許可証 .....	7
園で具合が悪くなったりケガをしたとき .....	8
病児保育のご案内・乳幼児突発死症候群について・AEDの設置 .....	9
服装について.....	10
お食事について .....	11
保育園からのお願い .....	12
保育園の安全対策についてのごお願い .....	14
保育園の1日 .....	15
園生活に必要なもの .....	16
体操教室について .....	17
持ち物について .....	18
子育て支援サービス活動.....	20
園の安全確保のため・個人情報の取り扱いについて .....	21
虐待防止について.....	22
災害発生時の避難対策 .....	23
緊急時の対応について .....	24
お散歩マップ .....	25
ご意見・ご要望の解決のための仕組みについて .....	26
園児団体障害保険について .....	27

## 【保育園の概要・沿革】

経営主体	社会福祉法人白鳩福祉会		
施設名称	つつじ保育園		
所在地	175-0082 東京都板橋区高島平 9 丁目 43-1 TEL 03-3936-3090/ FAX 03-3936-3350 携帯電話 090-2643-9571 ホームページ <a href="https://www.shirohato-kids.com/tsutsuji/">https://www.shirohato-kids.com/tsutsuji/</a>		
敷地及び建物	敷地:1255.54 m <sup>2</sup> / 建物:868.02 m <sup>2</sup>		
開園時間	平日 7:15~19:15 / 土曜 7:15~18:15		
延長時間	18:16~19:15		
休園日	日曜日・祝日・年末年始(12/29~1/3)		
理事長	山元 由旭		
職員構成	園長(1)主任保育士(1)保育士(16)看護師(1)事務(1) 用務(1)保育補助・その他 委託:管理栄養士(1)栄養士(1)調理員(4)		
受け入れ月齢	生後 43 日~就学前		

### 《園児定員》

年 齢 クラス	乳児クラス			幼児クラス			計
	0歳児 てんとうむし組	1歳児 あり組	2歳児 かえる組	3歳児 ちょうちょ組	4歳児 とんぼ組	5歳児 はち組	
定員	6	18	18	20	19	19	100

### 《事業概要》

- ・乳児保育 … 生後 43 日の赤ちゃんからお預かりしています。
- ・要支援児 … 保護者了承の下、集団生活に特別な配慮が必要と認定されたお子さんは巡回指導員による発達支援を行っています。
- ・延長保育 … 仕事の都合上、延長保育が必要な方を対象に行っています。

### 《法人沿革》

- 昭和51年 4月 1日 白鳩保育園保育事業開始(定員89名)
- 昭和51年 5月24日 認可
- 昭和52年 4月 1日 白鳩保育園定員90名に変更
- 平成 元年 4月 1日 白鳩保育園乳児保育事業適用保育所承認9名
- 平成 6年 4月 1日 白鳩保育園延長保育事業開始9名(18:00~19:00)
- 平成12年 4月 1日 白鳩保育園開園時間12時間となる(7:00~19:00)
- 平成13年10月 1日 白鳩保育園分園設置定員18名(少子化対策事業)に伴い定員117名に変更
- 平成14年 4月 1日 放課後児童健全育成事業(高島第三学童クラブ)受託運営開始
- 平成22年 4月 1日 定員94名でつつじ保育園運営開始  
高島第三学童クラブ、高島第三小学校あいキッズへ移行
- 平成27年 4月 1日 つつじ保育園弾力受入により定員95名に変更  
志村第五小学校あいキッズ受託運営開始
- 平成29年 4月 1日 大泉第三小学校学童クラブ受託運営開始
- 平成30年 4月 1日 つつじ保育園定員95名より 109 名に変更
- 令和 2年 4月 1日 定員 120 名で星樂保育園運営開始
- 令和 5年 4月 1日 つつじ保育園定員 109 名より 100 名に変更





## ☆ 保育理念 ☆

- 児童福祉法に基づき、保育を必要とする全てのこどもにとって、最もふさわしい生活の場を保障し、一人ひとりの権利や主体性を尊重し、心身共に健やかな成長と、生きる力、喜びを育むため最善の保育を目指します。
- 地域に親しまれる保育園、保護者が安心して子育てできる保育園を目指します。

## ☆ 保育方針 ☆

- こども一人ひとりをありのままを受け止め、十分な信頼関係のもと、心の安定を図る。
- 細やかな愛情と温かい眼差しで、知性・情緒・行動・衛生のあらゆる面からこどもたちの発達を支援する。

## ☆ 園目標 ☆

### < 元気にあそぶ子 >

- 心身共に健康な子
- 自分の思いを素直に表し、自信を持って行動できる子
- いろいろなものに興味や関心を持ち、友だちと関わって遊べる子

## 【 主な園行事 】

4月	はち組親子ピクニック・こどもの日お楽しみ会
5月	とんぼ組交流会・防災授業(5歳児)
6月	乳児お楽しみ会・水遊び開始・プール開き・縁日遊び
7月	七夕会
8月	プール閉い
9月	防災体験、訓練・はちぐみフェスティバル(5歳児)
10月	運動会(3~5歳児)・芋掘り(4,5歳児)・乳児運動会ごっこ・秋のお楽しみ遊び
11月	花育(5歳児)・サッカー巡回指導(5歳児)
12月	つつじフェスティバル・冬のお楽しみ会・お楽しみシアター(5歳児)
1月	お正月お楽しみ会・四園交流(5歳児)
2月	節分会・春のお祝い会(3,4歳児)・思い出遠足(5歳児)
3月	ひなまつり会・乳児お楽しみ会・卒園お祝い会・進級入学お祝い会

※個人別面談 9月~11月(全園児)

※保護者会 年2回

## 【 主な食育行事 】

6月	サラダ作り	7月	流しそうめん	8月	すいかわり	10月	クッキー作り
11月頃	魚の解体ショー、日本食の日	12月	カレーライス作り	1月	豚汁づくり		

※1歳児から、野菜の皮むきなど昼食作りのお手伝いをしています。

※2歳児から昼食をお弁当箱に詰めて“お弁当昼食”にし、ピクニック気分を味わいます。

※3・4・5歳児は野菜とお米を育て収穫の喜びや命の恵みに感謝していただきます。

# 【 健康管理について 】



## ◎園医の紹介

- ・ 齋藤医院(内科・小児科) 東京都板橋区桜川 2-11-5 ☎ 03-3933-0386
- ・ 清水歯科(歯科) 東京都板橋区高島平 4-30-6 高島平診療所 3階 ☎ 03-3975-4180



## ◎保健行事

新入園児の健康診断	入園前(随時)
定期健康診断	春季健康診断、夏季健康診断、秋季健康診断
0・1歳児健診	嘱託医による健診です。月1回実地 お子さんの健康上、気になる事などがある場合、前もって お知らせください。健診の結果はその都度ご報告します。 ※ 園以外の定期健診(6カ月、9カ月、1歳6カ月、3歳)を受けら れましたら、担任または看護師にお伝えください。
歯科健診	歯科嘱託医により、6月頃に実施
歯みがき指導	歯科衛生士による指導(5歳児)
身体測定	身長・体重/月1回、頭囲/年1回、胸囲/年2回
保健指導	手洗い指導など、2～5歳児を対象に実施
視力検査	4・5歳児秋以降に実施

## ◎健康相談・栄養相談・育児相談について

不安なことや疑問など何でも、どんな小さなことでも結構です。お待ちしております。

## ◎上靴(室内履き)について

素足で過ごす事が望ましいのですが、震災を踏まえ、3・4・5歳児は素早く避難が出来るように、1年中常時室内履き、靴下を着用するようにしています。0・1・2歳児は、各自室内履きを用意して頂き、避難訓練、本当の地震の時等に使用します。

※外靴・上靴を履く際は、靴ずれを防ぐために靴下の着用をお願いします。

## ◎爪について

大人の真似をしてマニキュアをしたがることもあるかと思いますが、体調を爪の色でチェックすることもありますので、つけてこないようお願いします。爪は短く、角は丸く切ってください。こどもの爪は薄いので、少し当たっただけでも傷になってしまいます。ひっかき傷や感染予防にもなりますので、こまめに点検して下さると助かります。

※こどもは自我が芽生えると、成長、発達のひとつとして、かみつきやひっかきが始まることがあります。

出来る限り止めて、気持ちを受け止め、言葉にするよう伝えております。跡や傷を負ってしまった際は、適切に処置をし、保護者にお伝えします。



# 【 病気などについて 】

## ◎病気や体調変化がある場合

- \* 既往症や、現在病気がある場合、必ず担任・看護師にお知らせください。  
(心臓病、喘息、ひきつけ、食物及び薬アレルギーがある、鼻出血しやすい、脱臼しやすい、など)
- \* 病気で休む場合は、9時00分までに、電話またはコードモンで連絡してください。
- \* ご家族内で伝染性の病気にかかったり、兄弟の学校で感染症や頭ジラミが流行している時などは園にお知らせください。
- \* 家庭で頭部をぶつけた場合は、登園を控え 24 時間経過を見てください。

## ◎予防接種を接種する場合は

- \* 接種後は保護者の方の監視下で、安静に過ごして頂きたい為、接種後当日の登園はお引き受け出来ませんので、ご了承下さいますようお願いいたします。  
(一度接種された予防接種で、前回特に様子に変わりがなくても上記同様です)

## ◎感染症にかかった場合について

- \* 保育園も学校保健法に準じ、登園許可証を提出していただきます。医師の許可を得てからの登園となります。登園許可証はコードモンアプリ(資料室)、つつじ保育園ホームページ(資料集)、板橋私立保育園園長会公式サイトでダウンロードしていただくか、園にも用意がありますので、必要な場合は職員にお申し出ください。  
登園の目安も記載されていますので、別紙参照してください。(見本P7)
- \* 保育園で感染症が出た際には、情報を玄関に掲示と配信しますので、登降園時に確認するようにしてください。

## ◎薬に関する基本方針

- ① 原則として薬はお預かりできません。(内服・外用薬問わず)
- ② 医師の処方でも、溶連菌感染症以外の薬はお預かりできません。  
※尚、慢性疾患で内服が必要な場合、けいれんの予防薬など日常生活を送る上で必要性がある場合につきましては、お預かりいたします。その際は医師の診断書や指示書を添えていただきます。  
(薬の使用にあたっては、その都度保護者に確認の上で実施することになりますのでご了承ください。)

## ◎保育園での常備薬について

傷の洗浄	清浄綿 … 水道水で洗えない場合に使用
外用薬	かゆみ止め(虫刺され、じんましん等に使用) 白色ワセリン(オムツかぶれなどに使用)
虫除けスプレー	市販の虫除けスプレー

- ※ 上記の薬品でかぶれたりするときは園にお伝えください。
- \* 消毒液は病原菌や細胞を死滅させたり、弱らせたりしますが、実は、それは私たちの健康な細胞に同じように作用します。そのため、傷を受けた細胞が再生するための力も弱めてしまい、回復を遅らせることになります。当園では消毒液を使わず、傷口を清潔にするために、傷口を水道水で十分洗い流します。(水道水は殺菌されているので、病原菌は入っていません。)
- \* 日頃気になる点、疑問点等がありましたら、職員にお声かけください。

ご診察いただいた先生へ

板橋区と板橋区医師会との取り決めで、板橋区医師会所属の医療機関では登園許可証にかかる文書料が無料となっております。ご配慮のほど、よろしくお願い申し上げます。

登園許可証

つ つ じ 保 育 園

氏名

見本

疾患名

1. 上記疾患で治療中でしたが、感染の恐れがなくなりました。
2. 伝染性の疾患ではなく、集団生活は可能です。
3. その他

上記を証明します。 年 月 日

医療機関名

医師氏名

印

保護者の皆様へ

この登園許可証は、保育園に通う園児の皆さんの健康を守り、感染症の流行を防ぐために必要なものです。板橋区医師会の御厚意により、板橋区医師会所属の医療機関に限り、文書料のみ無料になります。乳幼児医療証のある方は、診察料も無料です。保険証と乳幼児医療証を持って受診してください。(大学病院や公立病院は、文書料が無料になりません。)

<登園許可証が必要な感染症>

病名	登園の目安
インフルエンザ	発症した後5日を経過し、かつ、解熱した後3日を経過するまで
百日咳	特有の咳が消失するまで又は5日間の適正な抗菌性物質製剤による治療が終了するまで
麻疹（はしか）	解熱した後3日を経過するまで
流行性耳下腺炎（おたふくかぜ）	耳下腺、顎下腺又は舌下腺の腫脹（はれ）が発現した後5日を経過し、かつ、全身状態が良好になるまで
風しん（3日はしか）	発しんが消失するまで
水痘（みずぼうそう）	すべての発しんが痂皮（かさぶた）化するまで
咽頭結膜熱（プール熱）	主要症状が消滅した後2日を経過するまで
新型コロナウイルス	発症した後5日を経過し、かつ、症状が軽快した後1日を経過するまで
結核	
髄膜炎菌性髄膜炎	病状により医師において感染のおそれがないと認めるまで
腸管出血性大腸菌感染症	
流行性角結膜炎	
急性出血性結膜炎	
その他	以下の病気についても登園許可証の対象になります(登園の目安については、診察した医師の判断によります)。 溶連菌感染症、手足口病、伝染性紅斑（りんご病）、ヘルパンギーナ、マイコプラズマ感染症、流行性嘔吐下痢症（感染性胃腸炎）、ウイルス性肝炎、RSウイルス感染症、帯状疱疹、伝染性膿痂疹（とびひ）

\*上記以外に、医師の判断で登園停止になる場合があります。

コドモンアプリ内の「資料室」、当園のホームページの「資料集」よりダウンロードができます。  
または、園長会公式サイト([http://www.hoiku.net/attendance\\_permit](http://www.hoiku.net/attendance_permit))からもダウンロードができます。  
※園長会公式サイトでは[つつじ保育園]の登園許可証をダウンロードしてください。



## 【 園で具合が悪くなったりケガをしたとき 】

◎保育中に具合が悪くなったり、ケガをしたときに連絡をさせていただきます。

その状況によってはお迎えをお願いします。

園より連絡後、極力1時間以内にはどなたかがお迎えに来られるように、ご家庭内で協力体制を整えておいてください。

発熱した場合(37.5℃以上) 下痢が続く場合 感染症の疑いがある場合  
熱がなくても風邪症状が強かったり、食欲がない場合  
嘔吐・歯痛・じんましん・腹痛など、お子さんが我慢できない場合  
その他すぐに病院受診した方がよい状態の場合

◎保育園は、おともだちとの関わり合いの中で、お子さんの心も大きく成長します。時にはぶつかりあうこともあります。人間関係を築き上げる大事な経験の一つです。怪我のないよう、十分に気を付けて見ておりますが、万が一お怪我をさせた時の受診に関しまして、怪我の状態、起きてしまった状況により保護者様にご相談をさせていただくこともあるかと思ひます。また、医師の指示により、保護者様に直接病院に行っていただくこともあるかと思ひますが、その際はどうぞご理解、ご協力の程よろしくお願ひいたします。

◎病院にかからなければならぬ様なケガの場合は、保護者の方に連絡してから病院に連れて行きます。また、緊急の場合は受診を優先し、保護者の方への連絡が後になることもあります。あらかじめご承知おきください。

医師の指示で、レントゲンをとる事があります。

薬の処方がありましたら、薬局に個人情報をお伝えすることがあります。

◎軽いかすり傷や打撲などは園で手当します。

◎昨日から今朝までのお子さんの様子を詳しく知りたい時にも連絡させていただくことがあります。

休み中のケガ・病院受診した際は園にお知らせください。

◎保護者以外の方(祖父母、育児サポートの方等)のお迎えの場合、特に高い熱が出ているような時は、園からはまず保護者の方へ連絡をします。お迎え予定の方には、保護者の方から発熱していることを伝えてください。

熱のあるお子さんのお迎えでトラブルが起きませんように、スムーズに連絡を取り合いたいと思ひますのでご協力ください。

◎保護者の方のお迎えがあるまで責任を持ってお預かりしています。慌てて事故等に遭わないようにお迎えに来てください。

◎園でけいれんを起こした際は、救急車を依頼することがあります。的確な情報を救急救命士に伝える為にも動画を撮ることがありますのでご了承ください。

◎お迎えの方ご本人が仕事先で急な体調不良時等の際は、園にお知らせください。園舎外での受け渡しとなります。

職場を離れるとき、勤務形態がその日だけ違う時などは、連絡先を担任まで必ず知らせてください。万が一、保護者の方に連絡が取れない時は、保護者以外の緊急連絡先に順を追って電話を入れることとなります。

## 【病後児保育のご案内】

板橋区 病児保育のご案内



保育園では病中・病後児の投薬などは行えません。  
板橋区で病後児保育のサービスを行っております。  
申請書類は事務室に用意してありますので、必要な方はお申し出ください。  
また、板橋区のホームページより電子申請も可能です。

## 【乳幼児突然死症(SIDS)から赤ちゃんを守るために】

### ◎保育園ではこのように気をつけています

- \* 赤ちゃんをひとりにしません
- \* 保育者が見守り、お子さんの様子を定期的(5分おき)に観察します
- \* 敷布団は、固くて通気性のよいものを使用しています
- \* 枕は使いません
- \* ベッドの周りには、ひもやタオルなど危険なものは置きません
- \* 定期的に0・1歳児健康診断(月1回)を行い、お子さんの発達の様子を把握しています

### ◎ご家庭でも気をつけましょう！

<あおむけで寝かせましょう>

赤ちゃんの顔が見えるように、あおむけに寝かせましょう。  
うつぶせ寝は危険です。

### SIDS(乳幼児突然死症候群)とは？

それまで元気だった赤ちゃんが事故や窒息ではなく、眠っている間に突然死亡してしまう病気です。そのほとんどが1歳未満の乳児期の赤ちゃんに起きています。原因はまだよくわかっていませんが、育児環境の中に SIDS の発生率を高める因子のあることが明らかになってきました。

## 【AED の設置】

1階の廊下に設置しております。万が一の際には、承諾を待たず、使用いたします。



## 【服装について】

保育園の服選びでお悩みの際は、3つの基本がポイントです。

1. 伸縮性あって動きやすい
2. 着替え・おむつ替えがしやすい  
自分で着脱しやすい
3. 安全・露出控えめのもの

主に「危険につながらないもの」「成長の妨げにならないもの」「プライベートゾーンを守れるもの」が好ましいです。以下のような服装は、お子さんや他のお子さんの怪我や事故につながる可能性がありますので園での着用はお控えください。

- フードがついた服(引っ掛かり、首が絞まる可能性があります。)
- デニムズボン、裾が広いズボン、裾に紐がついているズボン(転倒につながりやすいです。)
- サイズがあっていない服(動きにくいです。)

※スカートズボン、スカートの着用は、自分で管理できる年齢である5歳児のみです。スカートの際は、必ずレギンススパッツまたはオーバーパンツを着用してください。

### ◎薄着を心掛けましょう

園ではお子さんの体調を見ながら、薄着をすすめています。

薄着で外気に触れてよく遊ぶと、毛穴や血管調節が気温の変化に敏感に反応でき、体温調節がスムーズにできるようになります。薄着の習慣は、家庭と園が連携を大事にし、1年、2年と積み重ねていくことで丈夫な身体に作り上げられていきます。

\*衣類は綿素材のものを用意しましょう。

\*肌着は吸湿性・通気性・保温性があります。冬なら1枚着ると4℃暖かくなりますのでTシャツではなく、肌着を着せましょう。保温下着や裏起毛のものは、体温調整が難しく、のぼせやすいです。こどもの身体は体温調整機能が未熟ですので、常に環境設定を整えています。

### ◎汚れてもさしつかえのない服装を心掛けましょう

保育園では、「造形表現活動」に取り組み、お子さん一人ひとりの豊かな感性と表現を育てています。ダイナミックに楽しんで遊び、自信に満ち溢れた表現、より意欲的に活動できるよう、汚れてもさしつかえのない服装で来てくださいますようお願いいたします。

### ◎身だしなみを整えましょう

プライベートゾーン＝自分だけの領域(水着で隠れるところ)＝自分だけのも＝「自分でも見られないよう注意しよう」と3～5歳児には無防備に人前で着替えをしたり、だらしない恰好をしていたりすることはよくない事だと理解できるようになります。男女ともに、丈が短めのショートパンツや裾が広めのキュロット、ハーフパンツは活発に動いたり、かがんだりすると下着が見えてしまいがちです。下着が見えないようマナーとして、また、犯罪の目からお子さんを守るために、ズボンのタイプによっては、レギンススパッツ、オーバーパンツ、アンダーパンツの着用が望ましいです。活動内容により、お子さんにお着替えを促すことがあります。

## 【お食事について】

当園では、こども一人ひとり、「食」の進め方、進み方を大切にしています。

ゆったりとした環境の中で、それぞれの量やペースを大切に、何よりも「楽しく、おいしく、感謝して食べてほしい」という思いから“給食”ではなく“食事”というようにしています。

手作りを主としたおいしい食事、五感を育てる食事、安心安全な食事をシダックスフードサービス株式会社に依頼し、十分な連携をとり、業務委託しています。

### ◎ 慣らし食

お子さんの安全を最優先に考慮し、ご家庭での「慣らし食」のご協力をお願いします。

特に、0・1歳児のお子さんに関しては、ご家庭の喫食状況を確認してからの提供となります。

### ◎ 離乳食

厚生労働省が「保育所における食育に関する指針」のなかで、「乳幼児期からの正しい食事のとり方や望ましい食習慣の定着や食を通じた人間性の形成、家族関係作りによる心身の健全育成を図るため、発達段階に応じた食に関する取り組みを進めることが必要である」と示しています。一人ひとりの発達段階に応じた食形態の工夫をし、ご家庭と密に連携をとりながら無理のないよう進めていきます。

### ◎ アレルギー食

乳幼児の体調は、環境に左右されやすく、今まで食べて発症しない分量でも、その日の体調により症状がでることがあります。アレルゲン食品を明らかにするために専門知識のある医師による診断書をいただくことで、必要以上にお子さんの食べる食品の制限を防ぐこととなります。「医師の診断書」の基、「完全除去対応」の食事を進めていきます。「完全除去対応」により不足した栄養素は「代替食品」を使用し、栄養素を補います。次月の「アレルギー食事用の献立」を毎月下旬に該当保護者と確認し、誤食のないよう努めています。

### ◎ 食育活動

「何でも食べられる子 元気な子」と位置付け、苦手なお野菜でも「一口たべてみようか？」と優しく語り掛け、無理のないよう促しています。1歳児から野菜等の皮むき、ちぎり、筋とりなど簡単な手伝いを行うことで、自分が食べる食材に興味、関心が持てるようになります。

健康な心と身体を作る基本として、食べることを楽しみにし、喜んで何でも食べることが元気でいられることかと思えます。日頃から「食育活動」を取り組み、3～5歳児はカレーや豚汁など、クッキングを行ったり、「五大栄養素」を学んだりします。また、一人ひとりが楽しく食事に向き合い、食べられる量が分かり、意識が付くよう「セミ・ランチルーム」「セミ・バイキング形式」スタイルも取り入れ、保育園全体で“残食ゼロ”を目指しています。

### ～ 「食育活動」の企画 ～

- ・ 旬の食材を知ろう ・ 食文化・行事を学ぼう ・ 食生活、元気なからだを学ぼう ・ 食育塗り絵、お話を楽しもう
- ・ フェアメニュー体験

### ◎年間行事食例

4月 鮭のほりライス・マカロニサラダ	8月 ジャンバラヤとブロッコリーのチーズ焼き	12月 サンタライスと煮込みハンバーグ
5月 かぼちゃの肉みそ焼き	9月 栗かやくごはん	1月 納豆とビビンバ
6月 かえるパン	10月 おばけオムライス	2月 赤鬼ライスと甘辛ミートボール
7月 セタそうめん	11月 おともだちおにぎりとおエビフライ・筑前煮	3月 きのごごはん

## 保育園からのお願い

### ◎緊急連絡先・勤務先の登録について

- 緊急連絡先に携帯電話の番号の記入をお願いしております。ご了承ください。
- ご住所や電話番号、勤務先等に変更があった際には、直ちにご連絡ください。  
保護者以外の連絡先についても同様をお願いします。
- ご家庭の事情に大きな変動があった場合、特に親権者の変更など、お子さんに関わることはご連絡ください。

### ◎連絡帳について

- 0・1・2 歳児は毎日入力し、送信してください。園への連絡帳の送信は、1日1回までとなり、修正ができません。追加でご連絡事項等がある場合は、コドモの「連絡」→「その他」に入力して送信してください。  
3・4・5 歳児は、表示されている項目での連絡事項がある方は入力して送信してください。
- 提出物は連絡袋に入れて、必ず職員に手渡ししてください。
- 体調の変化については、登園時に職員に口頭でお伝えください。
- 保育園からの連絡帳配信は 17:00 となります。連絡帳の配信がありましたら、必ず内容をご確認いただき、ページ下部の「確認済みにする」ボタンを押してください。
- 連絡帳配信時の食事の表記について（離乳食 初期～後期）
  - ・離乳食(初期)  昼 → 午前食
  - ・離乳食(中期・後期)  昼 → 午前食 , 夕 → 午後食
- プールの表記について  
0～2 歳児は「水遊び開始」から、3～5 歳児は「プール開き」から連絡帳入力画面に「プール」の項目が表示されます。表示はプールとなっていますが、クラスによって活動が変わります。  
[ 0 歳児 ] → 沐浴      [ 1～2 歳児 ] → 水遊び      [ 3～5 歳児 ] → プール  
(3～5 歳児はプールの期間は「検温」もご入力ください。)

### ◎保育参観・半日保育士体験について

- 参観、体験を希望される方は、極力 1 ヶ月前に担任まで申し出て頂き、参観申込書を提出してください。  
参観の時間は9:30～昼食の前までとなります。
- 参観中の撮影はご遠慮ください。

### ◎朝・夕保育について

- 朝・夕保育の時間では、担任に会えないこともありますが、全職員がわかるよう、伝達するようにしていますので、ご質問などがありましたら、お聞きください。

### ◎図書コーナーについて

- 1階ホールの入口に絵本コーナーがありますが、ご利用は貸出のみです。
- ひとり2冊まで、1週間の貸し出しです。  
事務所前にノートがありますので、クラス・名前・題名・日付を記入して下さい。また、返却の際は職員にサインをもらってください。
- 行事の準備等によって、お休みになる場合もありますので、ご了承ください。

## ◎土曜保育・延長保育について

- 土曜保育・延長保育は、お仕事以外での利用はできません。ご了承ください。  
利用ご希望の方は、勤務証明書等を提出して頂く必要があります。
- 延長保育利用時間 18:16～19:15（平日のみ）  
延長保育料金 月極 5,000 円 / 1 回につき 500 円
- 超過料金について  
19:16～19:30 まで 1 回 500 円  
19:31～19:45 まで 1 回 1,000 円（それ以降は 10 分毎に 500 円加算）  
土曜は、18:16 以降 10 分毎に 500 円が別途加算となりますので、お気を付けください。  
※閉園時間を過ぎてのお迎えは例外ですので、お控えください。  
閉園時間までのお迎えをお守りくださいますようお願いいたします。

## ◎電話・コドモンでの連絡事項について

- 当日の欠席連絡は 7:15～9:00 の間に電話・コドモンにてお知らせください。
- お休みの連絡は間違いを避けるため、クラス名とフルネームでお伝えください。
- 園児の病気、事故などの連絡は詳しくお話しください。感染症の場合はこちらからお電話することがあります。
- お迎えの方がいつもと違う場合は引き渡しができせんので、必ず事前に連絡してください。
- 送り迎えの時間がいつもより遅くなる場合は、事前に連絡を入れてください。  
登降園の時間厳守をお願いします。
- 登降園時の門や扉の開閉は保護者の方が行い、必ず閉めてください。
- 様々な活動が入りますので、9:15までに登園をしてください。保育活動の内容により、早めの登園をお願いすることがあります。ご了承ください。
- 止むを得ず遅刻をする場合は、連絡をいただいた後、時間によっては散歩先の公園に直接連れて行っていただくこともあります。また、昼食は長時間とっておくことができませんので、昼食の時間までには登園するようにしてください。

## ◎板橋区保育園緊急メールシステムについて

板橋区保育サービス課により「保育園緊急連絡メールシステム」の運用を行っています。

このシステムは、板橋区保育サービス課が緊急情報（不審者や火災等の情報）をメールで保護者に配信します。登録は、毎年度必要となりますので、区からの登録手順書を配布しましたら、登録していただきますようお願いいたします。

## ◎コドモン通信障害について

コドモン側のシステム障害、施設内ネットワークの不具合、災害時など不慮の事態でコドモンにアクセスできない場合があります。

コドモンにアクセスができない場合、登降園の打刻は職員が行いますので、お声がけください。


また、連絡帳や活動の記録の配信は当日に配信できない場合は後日の配信となる場合があります。

## ◎送迎時の自転車の駐輪について

自転車で送迎される方は、園舎北側に保護者用駐輪スペースがございますので、ご利用ください。

歩道への路上駐輪はお控えください。

赤枠内が  
保護者用駐輪スペースとなります。



## 【保育園の安全対策についてのお願い】

このところ、幼い子どもたちを巻き込んだ事件が多くなっています。

保育園では、日頃から安全対策の一環として、不審者対応訓練を行っています。様々な場合を想定し、子どもたちの安全を守るために、職員の動きを確認しています。

しかし、侵入させないことが重要なので、一定時間は電気錠を施錠することになっています。

ご不便をおかけしますが、保護者の皆さまのご理解とご協力のほど、よろしくお願いします。

電気錠の 7:15 ~ 8:00

施錠時間 9:45 ~15:30

18:16 ~19:15

☆施錠中は、次の手順で開けてください☆ ※必ず、大人の方が操作してください。

### ～ 入るとき ～

- ① 玄関の左手の壁にあるドアホンを押してください。(カメラに顔が映るようにしてください)
- ② 職員が応答したら、クラスとお名前をお話してください。  
施錠を解除します。(ジーと鍵の開く音がし、10秒間開いています)
- ③ 左側のドアを開けてお入りください。
- ④ 入られましたら、必ずドアを閉めてください。自動的に鍵が施錠されます。  
(開けたままですと、開いた状態で鍵が下りてしまい、ドアがきちんと閉まりません)

### ～ 出るとき ～

- ① 玄関左側のボタンを押してください。
- ② ボタンを押して10秒以内に、向かって右側のドアを開けてください。  
(10秒を過ぎると、自動的に鍵が施錠されます)

### ～ 土曜日について ～

土曜日は職員数が少ないため、常時電気錠を施錠しています。

ご不便をおかけいたしますが、園児を守る安全対策のために、ご協力よろしくお願ひいたします。

尚、ご不明な点がありましたら、園長や担任にお問い合わせください。



# 保育園の一日



- 0歳児は月齢や発達段階によって、ミルク・離乳食・睡眠の時間がまちまちです。1歳児でも、朝が早いと午前中に眠くなってしまってお子さんがいます。保育園では、それぞれのこどもの生活リズムや個性に合わせて保育をします。一人ひとりのペースを踏まえながら、徐々に生活リズムが整い、安定していくよう常にこどもとご家庭に寄り添い、無理のないよう、生活の流れを作り組み立てています。
- 排泄面は、一人ひとりのプライバシーを守り、お子さんのサインを見逃さずにお肌の清潔を保っていきます。トイレやパンツの移行は、ご家庭と連携を取りながら進めていきます。
- 1歳児クラスから手洗いを促します。食後のうがいは2歳児から始めます。
- お昼寝は、個人差がありますので、寝付けないお子さんに関しましては、無理に入眠を促さず、静かに寝具に横になるように伝えています。必要に応じて机上で静かに遊べる遊びや、絵本コーナーで休息を取るよう促しています。5歳児は、休息の時間を少しずつ減らし、就学へ向けて体力やリズムを作っていきます。

	0歳児	1・2歳児	3・4・5歳児
7:15	開園		
	順次登園	順次登園	順次登園
	朝保育(合同)	朝保育(合同)	朝保育(合同)
8:45	自由遊び	自由遊び	自由遊び
9:30	おやつ	おやつ	自由遊び
10:00	主活動	主活動	主活動
11:00	月齢によって対応 昼食・離乳食	昼食	昼食
11:30	お昼寝	お昼寝 (休息の時間)	休息の時間
12:00			
13:00			
15:00	おやつ	おやつ	おやつ
	自由遊び	自由遊び	自由遊び
16:00	順次降園	順次降園	順次降園
17:00	夕保育(合同)	夕保育(合同)	夕保育(合同)
18:15	延長保育(合同) (満1歳以上～)	延長保育(合同)	延長保育(合同)
19:15	閉園		

## 【園生活に必要なもの】

	0歳児	1歳児	2歳児	3歳児	4歳児	5歳児
通園カバン・リュック				○	○	○
手提げ袋/ママバック	○	○	○	(○)	(○)	(○)
汚れ物入れ(水を通さない物)	2枚	2枚	2枚	1枚	1枚	1枚
ビニール袋(約25cm~35cm)	1箱	1箱	1箱	1箱	1箱	1箱
上靴(避難靴も兼ねる)	○※注1	○※注1	○	○	○	○
上靴袋(別図参照)				○	○	○
手拭きタオル(室内用)		1枚	1枚	1枚	1枚	ティッシュ ハンカチ
食事用エプロン	1~3枚	3枚	3枚			
手口拭きウエットティッシュ	○※注2	○※注2	○※注2			
紙おむつ(紙パンツ)	10枚 ※注3	10枚 ※注3	必要に 応じて	必要に 応じて		
おしり拭き	○	○	必要に 応じて	必要に 応じて		
連絡袋	○	○	○	○	○	○
水筒				○※注4	○※注4	○※注4
衣類着替え	3~5セット	3セット	3セット	3セット	3セット	3セット
寝具	シーツ袋	○	○	○	○	○
	シーツ	○※注5	○※注5	○※注5	○※注5	○※注5
	防水シーツ	○※注5	○※注5	○※注5	○※注5	○※注5
	タオルケット ブランケット	必要な時期になりましたら、お知らせいたします。※6				
雑巾(無記名)	○	○	○	○	○	○
マスク(1箱)				○	○	○

※注1：歩行が安定したら、使用します(保育士よりお知らせします)。

※注2：食事手口拭きウエットティッシュは市販のものをご用意ください。1ヵ月に1袋お持ちください。

※注3：紙おむつをご家庭よりお持ちになる方は、登園時の紙おむつ、園で使用する紙おむつ全ての裏面に名前を記入してください。おしり拭きは市販のものをご用意ください。

※注4：幼児水筒(お茶かお水)直のみのもので、ステンレス・魔法瓶以外のものをご用意ください。

※注5：お昼寝マットのサイズ(縦130cm×横60cm)(市販の防水キルトパッド 縦120cm×横70cm可)

※注6：ブランケットは 縦135cm~140cm × 横80cm~90cm程度の物をご用意ください。

※「手ぶら登園サービス」紙おむつ・おしり拭き定額料金で使い放題のサービスをご利用頂けます。  
定額料金で紙エプロン・手口拭きの使い放題もあります。  
詳しくはP20または別紙をご参照ください

### 持ち物に関するお願い

★持ち物には1つ1つわかりやすい所に名前を書いてください。

★お子さんの履く靴(外遊び・散歩など)は、成長に合わせて足に合ったものを用意してください。

★園生活に必要な上靴・シーツ・防水シーツ(隔週持帰り)は週末に持ち帰り、洗濯して月曜日にお持ちください。

※ シーツ・防水シーツ・タオルケット・ブランケットは左上に B5 サイズの大きさでお子さんのお名前(フルネーム)を記入してください。

### 持ち物に関する約束事

★カバンにキーホルダーなどは付けないでください。

★髪飾り・ピン・飾り付きのゴムは、誤飲の危険もあるので避けてください。

## 【体操教室について】

3・4・5歳児対象。月に2回、講師が指導します。

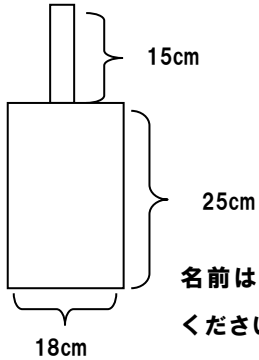

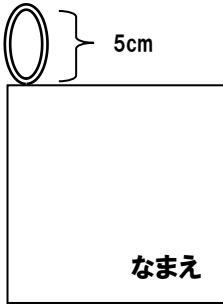

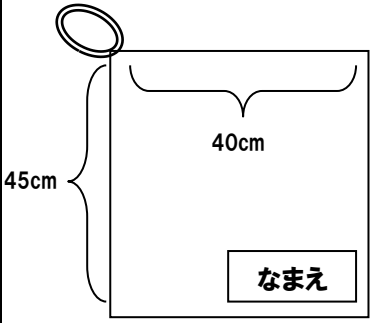

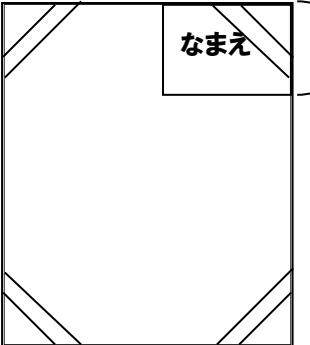

### 服装

①半袖又は長袖の薄手のTシャツ      ②飾りの付いていない、ストレッチのきいたズボン  
(スカートズボン・フード付きの服・硬い素材のズボンは危険防止、動きの妨げになる為、不可)



# 【持ち物について】

(市販品可)

<p>上靴袋 (市販の巾着袋可)</p>	 <p>15cm</p> <p>25cm</p> <p>18cm</p> <p>名前は大きく書いてください。</p>	
<p>手拭きタオル (紐付き)</p>	 <p>5cm</p> <p>なまえ</p> <p>毎日1枚、室内用として使用します。</p> <p>(30×30cm位)</p>	
<p>シーツ袋 (エコバック可)</p>	 <p>45cm</p> <p>40cm</p> <p>なまえ</p> <p>名前は大きく書いてください。</p> <p>シーツ・防水シーツ・タオルケット・ブランケットが入る大きい物</p>	
<p>シーツ (“防水キルトパット”ですと、防水シーツが必要なくなります。)</p>	 <p>なまえ</p> <p>B5 サイズ程の大きさとフルネームを書いてください</p> <p>表面に名前、裏面四つ角に太めのゴムをつけてください。</p> <p>サイズ:縦 130cm×横 60cm (市販の 120cm×70cmでも可)</p>	 <p>← 表面</p> <p>裏面 →</p>

<p><b>手提げ袋</b></p> <p>0・1・2歳児のみ ママバック</p>	 <p>45cm</p> <p>40cm</p> <p>なまえ</p> <p>※荷物が全部入る大きめの物 名前は大きく書いてください。</p>	
<p><b>連絡袋</b></p>	<p>B5 サイズ ビニールケース(ファスナー)をご用意ください。 名前は大きくフルネームで書いてください。</p>	
<p><b>食事用エプロン</b></p>	<p>プラスチック製・シリコン製は 避けてください。</p>	
<p><b>通園カバン</b></p>	<p>3歳児より使用します。 毎日の持ち物が入り、お子さんが 使いやすいものを用意してください。</p>	

※ タオルケット・ブランケットは左上に B5サイズ程の大きさとフルネームをお書きください。

※ 冬期に使用するブランケットのサイズについて

縦 135cm～140cm × 横 80cm～90cm 程度が望ましいです。



## 【子育て支援サービス活動】

### ◎「手ぶら登園」サービスについて

毎月一定額をお支払いいただくと、保育園で使う紙おむつ・おしり拭き・紙エプロン・手口拭きが保育園に届き、ご家庭からご持参いただかなくても良いサブスクリプションサービスです。

< 価格・使用メーカー等 >

おむつ・おしりふき													
月額 <b>2,280</b> 円 (税込：2,508円)	<table border="0"> <tr> <td colspan="2">おむつ</td> <td>おしりふき</td> </tr> <tr> <td>Sサイズ</td> <td>M / L / Big / Big大サイズ</td> <td></td> </tr> <tr> <td></td> <td></td> <td></td> </tr> <tr> <td>【テープタイプ】</td> <td>【パンツタイプ】</td> <td></td> </tr> </table>	おむつ		おしりふき	Sサイズ	M / L / Big / Big大サイズ					【テープタイプ】	【パンツタイプ】	
	おむつ		おしりふき										
Sサイズ	M / L / Big / Big大サイズ												
													
【テープタイプ】	【パンツタイプ】												
エプロン・手口ふき													
月額 <b>798</b> 円 (税込：877円)	<table border="0"> <tr> <td>使い捨て食事用エプロン</td> <td>手口ふき</td> </tr> <tr> <td></td> <td></td> </tr> </table>	使い捨て食事用エプロン	手口ふき										
	使い捨て食事用エプロン	手口ふき											
													

### ◎「サミットネットスーパー」サービスについて

サミットネットスーパー氷川台駅前店で注文した商品を、保育園で受け取るサービスです。保育園は基本、お仕事を終えたら何処にも寄らず、直ぐにお迎えに来ていただくお約束になっております。小さいお子さんを連れて遅い時間帯でのお買い物は、かなりの心労かと思えます。保護者・お子さんのご負担を少しでも削減でき、尚且つ、とても便利なサービスです。

～ サミット氷川台店より ～

スマートフォンやパソコンから、受取日の朝 9 時までにご注文いただくと、その日の夕方お迎えの時間に保育園にて受け取ることができます。

サミットネットスーパーでは、通常、月会費を頂いておりますが、この「保育園で受け取るサービス」は月会費、配送料は頂いておりません。(商品代金以外は無料です。)

また、最低ご利用金額の指定もありません。(ジュース1本でもお持ちします。)

サミットストアのチラシに掲載のお買い得商品も注文できます。

受取日時は 毎週月～金曜日 16:00 以降 となります。(保育園の休園日を除く)

### ◎「リユースポケット」サービスについて

SDGsの取り組みとして、「資源を無駄にしない！」活動を行っています。ご家庭で不要になった、衣類、帽子、靴などを寄付していただき、自由にご利用できるフリーマーケットコーナー(無料)を設けています。

また、板橋区社会福祉協議会主催のこども食堂や子育て家庭に寄付するフードドライブ回収も積極的に呼びかけています。

## 【園の安全確保のため】

お子さんの年齢や発達に応じて、園生活における安全や危険の認識、非常災害、防犯記録など必要であることの意味、約束事、行動の仕方を保育の中で教えています。ご家庭でも「安全」を学ぶ機会を作って頂き、お子さんの安全確保として円滑な連携を図ってまいります。また、登降園時など保護者自身が安全に係るルールやマナーを遵守することを意識していただき、お子さんと一緒に交通安全、不審者対応を確認してまいりますようお願いいたします。

園では、「安全計画」(園で行う安全に関する取り組み)を策定しています。内容はホームページにて公表しております。

## 【個人情報の取り扱いについて】

\* つつじ保育園における個人情報の利用目的は以下の通りです。

こどもの成長、発達の記録として 保育上、使用するものです。	児童票、健康の記録、健康調査、指導計画など
園と家庭をつなぐため 園よりお知らせするものです	園だより、連絡帳、活動の記録、ブログなどで、 園の一日の流れや子ども同士の遊んでいる様子など わかりやすくお知らせしていきたいと思っています
園から保護者へのご連絡の際に 使用するものです	家庭状況調査票
小学校にスムーズに連携して 行けるように使用するものです	保育所児童保育要録

※ 保育園は、保育実習・中学生職場体験・ボランティア・インターンシップなどを受け入れ、また園庭開放など、地域の方にもご利用いただいております。

靴箱の名前・誕生表・衣類を入れるかこの名前・行事の写真など個人情報に関わるものが多々あります。

情報の管理には細心の注意を払ってまいりますが、不都合がおありの方は、どうぞご相談ください。

※ 撮影が可能な保護者参加の行事がありますが、極力、自分のお子さんのみ撮影してください。それ以外での、撮影は控えていただきます様、ご協力お願いします。

※ 保育園での写真や動画を、ホームページ・ブログ・SNS・動画投稿サイト等のインターネット上にアップロード・拡散することは禁止ですので、お守りください。

※ 保育園で受診した際、医療機関に個人情報を記載、お伝えさせていただきます。



## 【虐待防止のための措置に関する事項】

### ■関係機関における通告義務

児童福祉法第25条、児童虐待の防止等に関する法律第6条では、すべての国民に対して児童虐待を発見した場合の通告義務を課しています。

児童虐待の防止等に関する法律第5条では、児童の福祉に職務上関係のある者は、児童虐待を発見しやすい立場にあることを自覚し、児童虐待の早期発見に努めなければならないとされています。

養育困難課程、支援が必要な家庭、養育不安を抱える保護者、こどもの困りごとの相談に関しても、児童福祉の向上の観点からも同様の対応が必要です。

### ■板橋区における通告・相談先 ～板橋区の子どもたちを板橋区で守るために～

#### ◎ 子どもなんでも相談(24時間365日対応) 0120-925-610

18歳未満の子どもについての本人や保護者からの相談を受け付け、必要な支援を行います。24時間365日体制で専門職を配置したコールセンターが対応します。

#### ◎ 板橋区子ども家庭総合支援センター 03-5944-2373

区民からの子どもや家庭に関する困りごとや継続的な相談に対して、月曜日から金曜日まで(祝日、年末年始を除く)の午前8時30分から午後5時まで常勤の相談員が対応します。閉庁時間帯は「子どもなんでも相談」に転送されます。



#### ◎ 板橋区子育てサポート 03-5944-2373

ショートステイ、育児支援ヘルパー、ファミリーマート・サポート等の子育てサービスのご利用については、こちらにお問い合わせください。



#### ◎ 児童相談所虐待対応ダイヤル(24時間365日対応) 189

連絡は匿名で行うこともできます。連絡者や連絡内容に関する秘密は守られます。情報提供をした方の情報を伝えることはありません。24時間対応、通話料は無料です。

#### ◎ 緊急を要する場合の通報場所

緊急かつ重篤な事例、危険を伴う事例などの緊急対応については最寄りの警察署へご連絡ください。

板 橋 警察署 3964-0110

志 村 警察署 3966-0110

高島平 警察署 3979-0110

# 【災害発生時の避難対策】

## ◎避難訓練

保育園では計画に基づき、火事や地震や水害等の災害を想定し毎月避難訓練を行っています。また、年に1日、引き渡し訓練を行っていますのでご協力ください。

## ◎災害発生時

震度5以上 台風・豪雨 警戒レベル3以上の場合はすぐに園に向かってください。

- \* 園児を安全な場所に避難させ、保護者に引き渡すまで責任を持ってお預かりします。
- \* なるべく園内に留まりますが、状況に応じて避難場所へ避難する場合があります。
- \* 園外に避難する場合は、門に避難先を掲示しますので、まずは保育園に来てください。
- \* 保育園、指定避難場所では、飲料水・粉ミルク・食料などの備蓄物資があります。
- ※ 被害状況や警報レベルや行政からの指示によっては休園や家庭保育をお願いすることがありますのでご了承ください。

## ◎家庭での対策

緊急時は、電話が不通になる、交通機能が停止するなどの事態が予想されます。日頃から災害時の行動について、家庭内で話し合っておきましょう。

< 災害時避難場所 >  
高島第一中学校

< 水害時避難場所 >  
紅梅小学校





## 【緊急時の対応について】

### ■ 緊急災害ダイヤル 171 ■

緊急時対応として緊急災害ダイヤル171にメッセージを入れることになっています。171にダイヤルし、音声ガイダンスに従って操作を行ってください。

### ■ コドモンお知らせ配信 ■

コドモンアプリからご確認ください。

### ■ 「園のホームページ」又は「板橋区内保育園パーフェクトデータ」 ■

- ・つつじ保育園ホームページの「NEWS」をご確認ください。
- ・板橋区内保育園パーフェクトデータの「保育園からのお知らせ」をご確認ください。



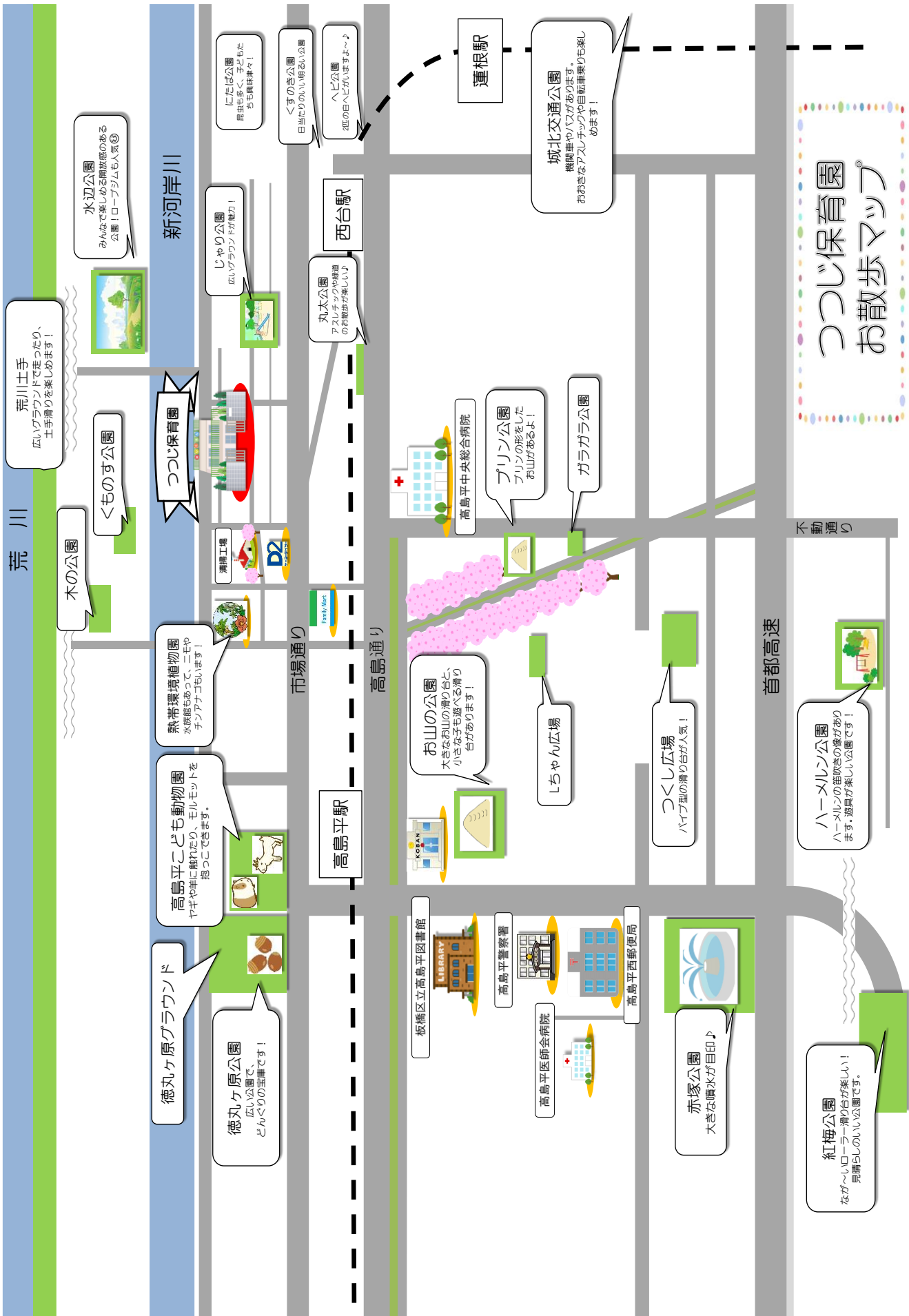
災害時等におきましては、安全にお子様をお引渡しできるようにしてまいりたいと思います。

つきましては引渡しの際についての注意事項を一読して下さいます様、宜しくお願い申し上げます。

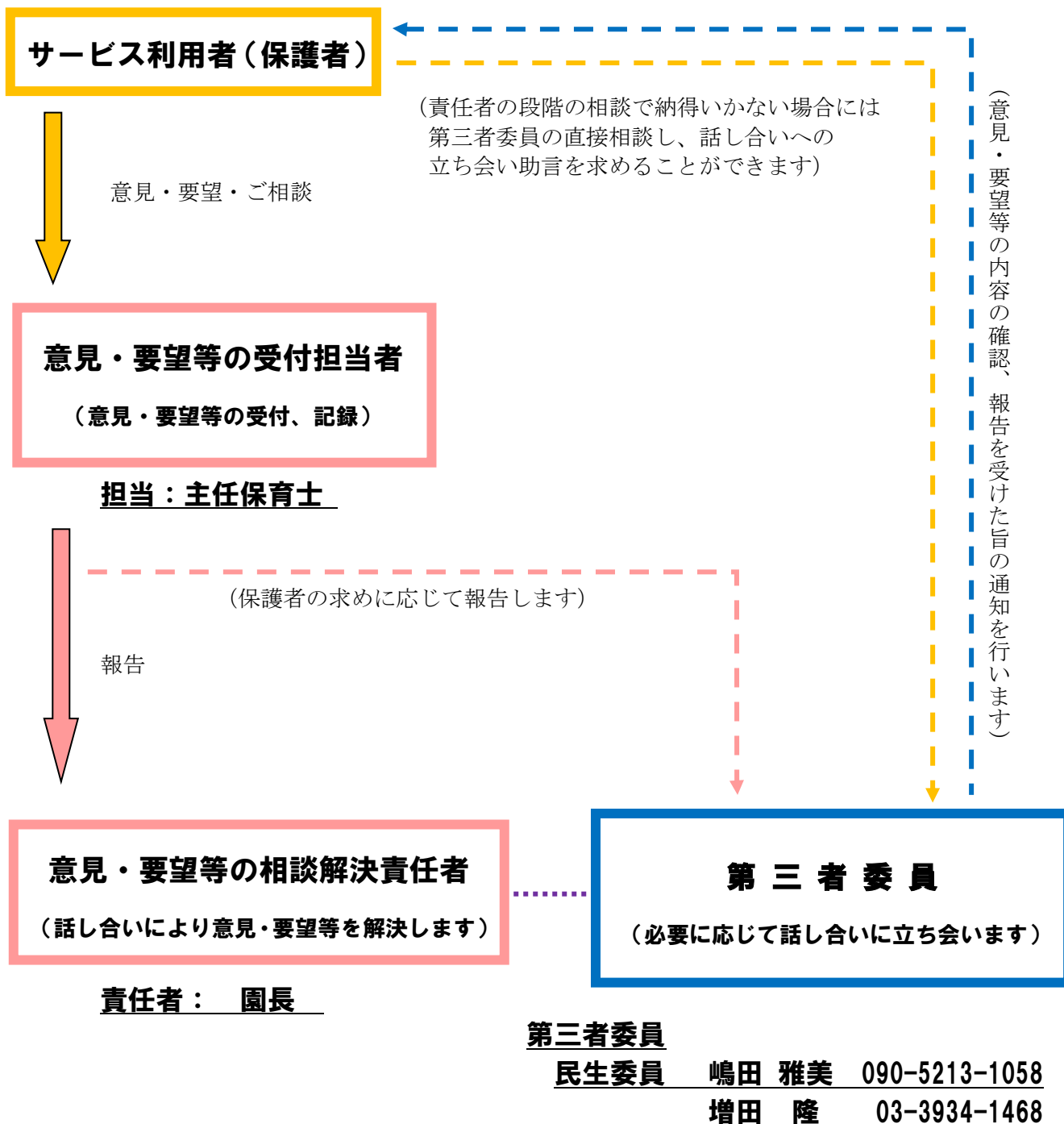
#### ☆注意事項☆

1. 連絡手段がとれなくなる事が考えられますので、各ご家庭間で、誰が園に向かっているかの確認をしてください。
2. 引渡しの際、保護者以外の方は身分証明書を提示していただきますので、ご了承ください。
3. 緊急時に連絡手段が取れない場合、家庭状況調査票記載者で園に一番早くに着いた方に引渡しをします。
4. 園の電話は、混線状態が予想されます。誰が迎えに来るとの連絡は承りますが、安否確認や迎えに来た方が誰かのお問い合わせを園にする事は、固くお断りいたします。

災害時は、こども達も非常に不安になります。本園職員も、しっかりと配慮していきたいと思いますが、非常時こそ、お子様はご家族と一緒にいる方が安心します。状況をご判断し、ご無理のない様、お迎えの程よろしくお願い致します。



## ご意見・ご要望の解決のための仕組みについて



※相談解決の結果（改善事項）は口頭もしくは文書にて責任者よりご報告申し上げます。

## 【 園児団体傷害保険について 】

つつじ保育園では、以下の保険に加入しています。なお、保険料は当園が全額負担しており、保護者の皆様のご負担は一切ございません。

- 【 保 険 名 】 ほいくのほけん
- 【 保 険 会 社 】 東京海上日動火災保険株式会社
- 【 契 約 者 】 公益社団法人全国私立保育園連盟

○園児が園の管理下及び通園往復途上において急激、偶然、外来の事故により傷害を被った場合に、保険金が定額で支払われる保険です。

○生命保険、健康保険、労災保険、日本スポーツ振興センターからの給付金や加害者からの賠償金に関係なく支払われます。

※その他詳細につきましては、園までお問い合わせください。

**令和7年度作成**